

VATTOTM
COMMERCIAL

РИСОВАРКА
VA-CRC10, VA-CRC13
РУКОВОДСТВО ПО
ЭКСПЛУАТАЦИИ



Перед использованием устройства внимательно ознакомьтесь с данным руководством и храните его доступном месте.

Описание устройства:

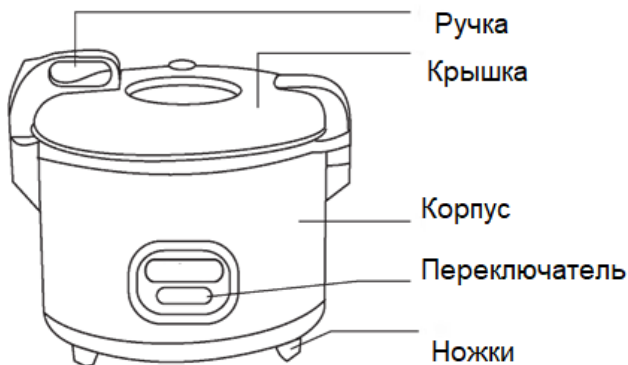
Благодарим вас за то, что вы выбираете нашу продукцию для приготовления пищи – варочные аппараты высокой мощности.

Наша продукция предусматривает функции обеспечения безопасности, энергосбережения и защиты окружающей среды и т.д., что является неотъемлемым для соответствия требованиям современного общества и позволяет использование на крупных предприятиях, в школах, гостиницах, столовых, а также в больших семьях.

Технические характеристики

МОДЕЛЬ	МОЩНОСТЬ	НАПРЯЖЕНИЕ	ОБЪЕМ	КОЛИЧЕСТВО РИСА (на количество человек)
VA-CRC10	1600 Вт	220 В, 50 Гц	10.0 л	25-35 человек
VA-CRC13	1900 Вт	220 В, 50 Гц	13.0 л	25-35 человек

Идентификация деталей устройства



Использование

1. При первом использовании рисоварки снимите с нагревательной плиты защитную бумагу от сухого пригорания. Рис нужно промыть и высыпать в кастрюлю, при варке добавить нужное количество воды. Соотношение риса и воды составляет 1:1,5 (одна чашка риса плюс полтора стакана воды).
2. Поместите кастрюлю вовнутрь и проверните ее несколько раз, чтобы обеспечить хороший контакт с нагревательной пластиной (Рис. 1).
3. Включите питание, затем нажмите переключатель, после чего загорится индикатор. После этого рисоварка запустит процесс приготовления, а по завершении откроется автоматически.
4. После того, как приготовление завершится, оставьте рис в рисоварке на 15 минут. Рисоварка начнёт автоматически работать в режиме сохранения тепла, после чего блюдо будет готово к употреблению. В это время рис все еще пропаривается водяным паром.
5. На кастрюлю нанесена шкала для расчета объема риса и воды. На левой части шкалы отмечен объем в литрах. Промойте рис и поместите его в кастрюлю, затем добавьте воду согласно отметке на правой стороне шкалы (1 ед. = 1 стакан). Например, поместите в кастрюлю 4 чашки промытого риса доведите его водой до отметки 4 (Рис. 2).

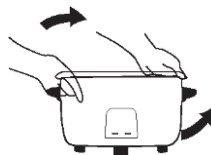


Рис. 1

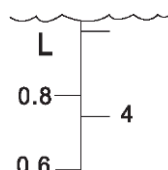


Рис. 2

Примечания по использованию

1. Кастрюля тщательно обработана и имеет хороший контакт с нагревательным элементом, пожалуйста, следите за этим. Не используйте кастрюлю для мытья риса, так как она может деформироваться и ее нельзя будет использовать в обычном режиме.
2. Во время работы рисоварку необходимо располагать на горизонтальной поверхности, чтобы исключить наклон кастрюли. Поддерживайте рисоварку и ее внутренние детали в чистоте. При попадании посторонних материалов в пространство между кастрюлей и нагревательным элементом существует риск повреждения электрических компонентов (Рис. 3).
3. Запрещается помещать рисоварку в воду или мыть ее под струей воды. Для очистки можно использовать мягкую влажную ткань (отжать воду). Протрите корпус начисто, кастрюлю можно промыть водой.
4. Запрещается помещать в рисоварку продукты с высокой кислотностью и щелочностью. Держите вдали от источников пламени и не используйте в помещениях с высокой влажностью.
5. Для обеспечения безопасности подключайте питание только после того, как кастрюля будет помещена в рисоварку. После завершения готовки сначала выньте вилку из розетки, а затем кастрюлю.
6. При повреждении электрических компонентов рисоварки, во избежание несчастных случаев, необходимо выполнить замену этих деталей обратившись к заводу-изготовителю или отделу технического обслуживания.

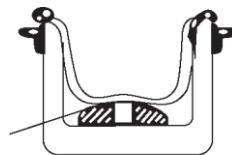


Рис. 3

7. При использовании не прикасайтесь к горячей поверхности, используйте ручку рисоварки или кастрюли.
8. Дети должны находиться под пристальным наблюдением взрослых при использовании прибора.
9. Если шнур питания рисоварки поврежден, его необходимо заменить на специальный шнур питания.
10. Поврежденный шнур питания рисоварки объемом 8-23 л должен быть заменен производителем или отделом технического обслуживания производителя или аналогичными специалистами во избежание опасности.
11. Не используйте прибор на открытом воздухе или в местах с высотой выше 2000 м.

Предупреждения:

1. Антипригарную внутреннюю поверхность кастрюли не следует царапать металлическими или твердыми предметами или готовить с использованием кислот и щелочей, в противном случае антипригарные свойства будут повреждены.
2. Рисоварка предназначена только для приготовления риса с периодическим восстановлением влажности и не может использоваться для сухого обжаривания или непрерывного приготовления других продуктов, а также для приготовления при длительном нажатии на выключатель, в противном случае это может привести к повреждению внутренних компонентов плиты из-за перегрева и нагрузки, уменьшить срок службы или образовать непрерывное горение пластины при высокой температуре и опасности для безопасности.
3. Запрещается смешивать внутреннюю поверхность с другой моделью или маркой, а также использовать деформированную внутреннюю поверхность, так как это может привести к сухому пригоранию, растворению при высокой температуре и повреждению нагревательной пластины. Все вышеуказанные повреждения не покрываются гарантией.

Электрическая схема

